


## ИНФОРМАЦИЯ ДЛЯ ДЕТЕЙ




На наших занятиях ты не только изобразишь много интересных поделок, но и сможешь многому научиться, стать более внимательным, сообразительным и, конечно, умелым.

В каких-то случаях тебе понадобится помощь взрослых, но многие задания ты сможешь выполнить самостоятельно. Задания, для выполнения которых требуется немного больше умения и старания, помечены специальным значком – звёздочкой , но тем интереснее их выполнять, чтобы проверить свои силы.

Приступая к очередному заданию, внимательно ознакомься с ним и постарайся оценить, всё ли тебе в нём понятно. В случае затруднения определи, что именно оказалось непонятным, и попроси взрослых разъяснить задание или оказать помощь.


Завершив работу, оцени результат. При этом особое внимание обрати на то, хорошо ли ты старался и много ли пришлось обращаться за помощью.<sup>1</sup>


Для оценки воспользуйся значками, которые помещены на листе Приложения в конце папки:




 – я работал старательно и выполнил задание в основном самостоятельно; работа получилась аккуратная и красивая;

---










<sup>1</sup> Имеется в виду помощь именно в выполнении работы. Помощь взрослого в подготовке необходимых для работы материалов, вырезании сложных заготовок, а также в чтении текстов и разъяснении задания при оценке результатов не учитывается.

 – я старался, но допустил некоторые ошибки; с небольшой помощью взрослых они исправлены;



 – было много ошибок, понадобилась помощь взрослых.


Если тебе удалось хорошо справиться с трудным заданием (со ) , наклейте рядом два значка  .

Выбранный для оценки значок нужно вырезать и наклеить в квадратик против картинки с заданием на ЛИСТ ДОСТИЖЕНИЙ. Он находится в конце папки. Оформить его (написать твою фамилию и имя) помогут взрослые.

ЛИСТ ДОСТИЖЕНИЙ								
Имя, фамилия								
1			12			23		
2			13			24		
3			14			25		

Когда все задания будут выполнены, посмотри, каких значков в твоём ЛИСТЕ ДОСТИЖЕНИЙ больше всего.

Если  и  , то это значит, что ты умеешь быть внимательным, научился думать, руки у тебя достаточно «умные» (умелые и послушные приказам головы), и тебе интересно учиться новому.

Если же больше значков  , то, возможно, тебе просто надо больше отдыхать и набираться сил. И понемногу выполнять не очень сложные задания, в которых руки будут помогать работе головы.